

# GEBRUIKSAANWIJZING

Haal dit document uit en lees het voor het uitvoeren van de test


## Belangrijk

- ✓ U kunt de test slechts één keer gebruiken.
- ✓ Voor het testen, bewaar de test op kamertemperatuur.
- ✓ Na het testen, bewaar de test in de koelkast totdat u deze verstuurt.

## Veel gestelde vragen (FAQ)

### Tot wanneer kan de test worden gebruikt ?

De test moet worden gebruikt voor de vervaldatum die op de test vermeld

 staats (xxxxx/jaar.maand).

### Ik heb aambeien/ symptomen/ er is een voorgeschiedenis, kan ik toch de test uitvoeren?

**Vermijd het testen wanneer er bloedingen optreden door aambeien.**

In het geval van spijsverteringssymptomen, ziekten met chronische maag-darmontstekingen, persoonlijke of familiale voorgeschiedenis van dikkedarmkanker, raden wij aan om eerst uw huisarts te raadplegen.

### Ik ben de test verloren/de test is beschadigd/de staalname is niet correct verlopen, wat moet ik doen ?

Contacteer ons team per telefoon op **010 23 82 72** of per e-mail [colorectal@ccref.org](mailto:colorectal@ccref.org) en houd uw Rijksregisternummer (nr op de achterkant van uw identiteitskaart) bij de hand.

### Hoe krijg ik de resultaten ?

Enkele dagen na de analyse van uw test in het laboratorium, worden de resultaten opgestuurd naar de arts die op het identificatiedocument vermeld staat.

### Wat gebeurt er als de test positief is ?

Uw arts zal u doorverwijzen naar een gastro-enteroloog die u een coloscopie zal voorstellen. In tegenstelling tot deze test is een coloscopie niet gratis. Informeer u bij de gastro-enteroloog en uw mutualiteit.

### Wanneer moet ik de test opnieuw uitvoeren ?

Het wordt aanbevolen om de test om de twee jaar uit te voeren voor personen tussen 50 en 74 jaar. Een nieuwe test zal u automatisch thuis worden toegestuurd, 2 jaar na de laatste test waarvan het resultaat negatief was.

### U wilt niet meer deelnemen ?

Dan vragen wij u vriendelijk om het ons te melden via telefoon op **010 23 82 72** of per e-mail [colorectal@ccref.org](mailto:colorectal@ccref.org).



EEN EENVOUDIGE  
EN SNELLE TEST  
DIE UW LEVEN  
KAN REDDEN

# GEBRUIKSAANWIJZING

Haal dit document uit en lees het voor het uitvoeren van de test

## BELANGRIJK

In België worden elk jaar bijna 9000 nieuwe gevallen van dikkedarmkanker vastgesteld.

Als dikkedarmkanker in een vroeg stadium wordt gedetecteerd, dan geneest die in 9 van de 10 gevallen.

Daarom worden asymptomatische personen tussen 50 en 74 jaar aangeraden om elke 2 jaar een test uit te voeren om occult bloed op te sporen in de stoelgang.

In geval van spijsverteringssymptomen, ziekten met chronische maag-darmontstekingen, persoonlijke of familiale voorgeschiedenis van dikkedarmkanker, raden wij aan om eerst uw huisarts te raadplegen.

Voer te test niet uit als er bloedingen optreden door aambeien.

*Als u deze screening al eerder heeft uitgevoerd, dan wordt deze nieuwe test direct naar u thuis opgestuurd, 2 jaar na uw laatste negatieve test.*

*Deze immunologische test vervangt de Hemocult® test die eerder werd gebruikt.*

## CONTACT

Tel 010 23 82 72

Fax 010 45 67 95

E-mail [colorectal@ccref.org](mailto:colorectal@ccref.org)

Web [www.ccref.org](http://www.ccref.org) - [www.cancerintestin.be](http://www.cancerintestin.be)


Editeur responsable : CCR asbl • Rue André Dumont, 5 à 1435 Mont-Saint-Guibert - 2017/03



# GEBRUIKSAANWIJZING VAN DE TEST

1

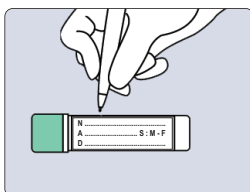
## Voor het uitvoeren van de test



Vul het identificatiedocument in met :

- een vignet van de mutualiteit;
- uw Rijksregisternummer (nr op de achterkant van uw identiteitskaart);
- de datum waarop u de test heeft uitgevoerd;
- uw persoonlijke gegevens;
- de volledige en leesbare gegevens (in HOOFDLETTERS) van uw behandelende arts.

**Als het identificatiedocument niet volledig en leesbaar is ingevuld, dan kunnen wij de analyse van uw test niet uitvoeren.**



Controleer de vervaldatum op uw test. Voer de test niet uit na deze datum en neem contact op via **010 23 82 72**.

Schrijf uw naam (N), uw leeftijd (A) en de uitvoeringsdatum (D) op de test op de plaats die daarvoor werd voorzien. Gelieve niets op de test te klevan en de barcodes niet te verwijderen.

2

## Het uitvoeren van de test

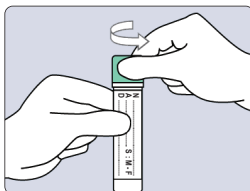


Vouw het opvangpapier voor het opvangen van de stoelgang open en verwijder de 3 kleine bescherm-laagjes van de stickers. Kleef het opvangpapier op drie punten op de bril van uw toilet, met de kleine gaatjes vooraan, zoals op de afbeelding of vang de stoelgang op in een plasticzak.

**Belangrijk:** voor een geslaagde test mag de stoelgang niet in contact komen met een vloeistof (urine, eau de javel, ...)

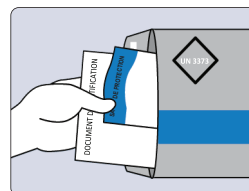
Als het opvangpapier geïnstalleerd is kunt u uw stoelgang maken.

Neem de test en open hem door de groene dop te draaien.



3

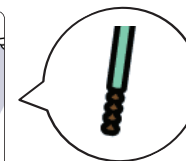
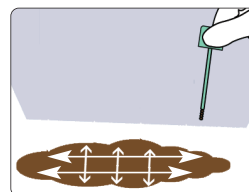
## De test versturen



Als u dit nog niet heeft gedaan, controleer alle gegevens op het identificatieformulier. Steek het identificatieformulier en het beschermzakje met de test in de vooraf geadresseerde envelop met het logo UN3373 (grijze envelop). Sluit de envelop en post deze zonder postzegel. Gebruik niet de blauwe envelop !

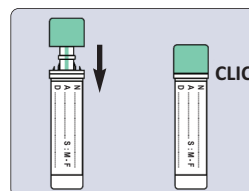


Het is aanbevolen om de envelop zo snel mogelijk te posten, enkel op werkdagen en niet de dag voor een weekend of een feestdag. Het is niet nodig om de envelop te frankeren. Post de envelop binnen de 5 dagen na de staalname.



Ga met het staalnamestaafje over het oppervlak van uw stoelgang zoals geïllustreerd. Bedek volledig de inkepingen van het staafje, zonder te overdrijven.

*Opmerking: het opvangpapier is biologisch afbreekbaar en compatibel met een sceptische put.*



Plaats het staafje terug in het buisje en druk hard op de groene dop tot u een "klik" hoort. Schud het buisje om de aanwezige vloeistof te mengen met de stoelgang. Na het sluiten, de test niet meer open maken.



Stop de test in het beschermzakje. Sluit het zakje na het verwijderen van de witte band op het klevende stuk. Tot het versturen, het beschermzakje met de test in de koelkast bewaren.